



INFOPRODUKT




Dodatek do magazynu InfoMarket

GOLARKI



POBIERZ
NUMER!



REMINGTON®
80 YEARS *YOUNG*

GOLARKI FOLIOWE, ROTACYJNE MASZYNKI DO STRYZENIA, TRYMERY



SCARLETT®
Keep home comfortable!

Nowoczesne golarki pozwalają na osiągnięcie najlepszych efektów golenia.



BaBylissMEN

Maszynki są tworzone z myślą o precyzyjnym stryżeniu.



PHILIPS

Równy przystrzyżona broda jest pożądana i ceniona.



Fot. Remington

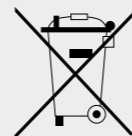
Prawo: gwarancja i rękojmia

Z umową sprzedaży, a więc z wszelkiego rodzaju reklamacjami, wiążą się dwie główne instytucje prawne. Są to gwarancja i rękojmia, przy czym rękojmia dla przedsiębiorców jest nieco inna od rękojmi dla konsumentów. Zasadniczą różnicą jest fakt, że choć w obu wypadkach termin rękojmi wynosi 2 lata, to w stosunku do przedsiębiorców odpowiedzialność z tytułu rękojmi może w pewnych okolicznościach zostać rozszerzona, ograniczona, a nawet wyłączona. Ponadto przedsiębiorca musi zgłosić wadę w terminie 1 roku od jej stwierdzenia – gdy tego nie zrobi, traci uprawnienia z tytułu rękojmi. Pamiętajmy, że instytucja rękojmi oraz gwarancja konsumencka obowiązują niezależnie od siebie. To klient decyduje, z którego prawa chce skorzystać. Należy jedynie pamiętać, że gwarancja jest dobrowolna, a rękojmia przysługuje z mocy prawa. Przypominamy także, że słynne zapisy „po odejściu od kasy reklamacje nie będą uwzględniane” są w sektorze produktów elektrycznych, elektronicznych oraz pokrewnych niezgodne z prawem.



Zużyty sprzęt elektryczny i elektroniczny

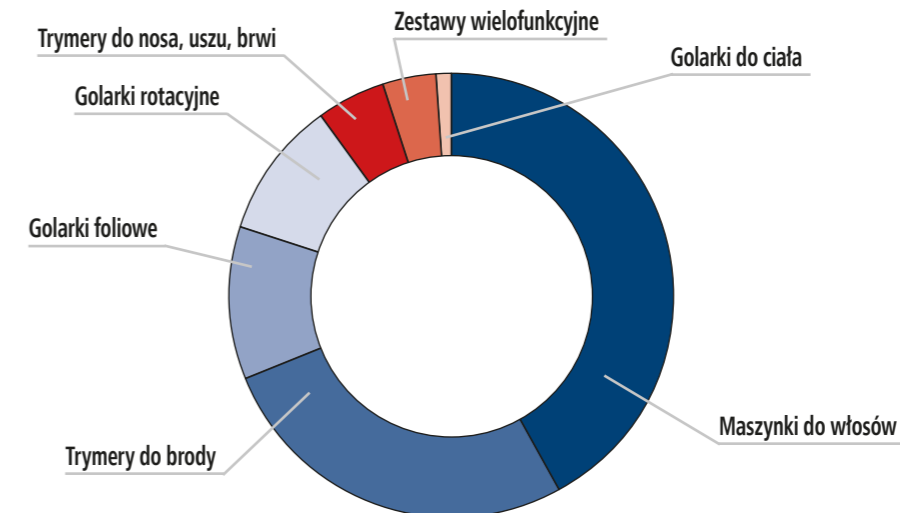
Zużyty sprzęt elektryczny i elektroniczny (ZSEiE), określane też jako elektrośmieci lub elektroodpady, klient może oddać w sklepie, jeśli kupuje nowy, na zasadzie „jeden za jeden”. Na przykład kupując nową lodówkę, oddaje starą. Bez ograniczeń może też oddać dowolny sprzęt elektryczny i elektroniczny, jeśli jego największy wymiar nie przekracza 25 cm. W ilości bez ograniczeń elektrośmieci można oddać bezpłatnie do specjalnych punktów zbierania w każdej gminie. Listy punktów, gdzie można oddać zużyty sprzęt elektryczny i elektroniczny, znajdują się na stronach urzędów gmin, a także na portalu ElektroMapa.pl. Pamiętajmy, że za transport zużytego sprzętu do sklepu czy punktu zbiórki odpowiada prawnie i kosztowo jego właściciel. Oczywiście, za opłatą może on pozbyć się takiego sprzętu i skorzystać z wielu usług komercyjnych. Warto przy tym wiedzieć, że konsument może zostawić bezpłatnie zużyty sprzęt w punkcie serwisowym, jeżeli jego naprawa jest niemożliwa lub nieopłacalna.



BENCHMARK PRODUKTOWY

Golarki i maszynki męskie*

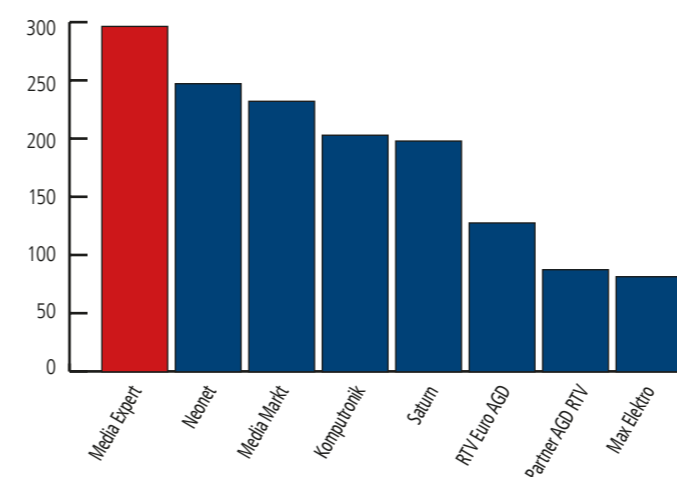
Rozkład procentowy golarek, trymerów i maszynek męskich ze względu na ich konstrukcję



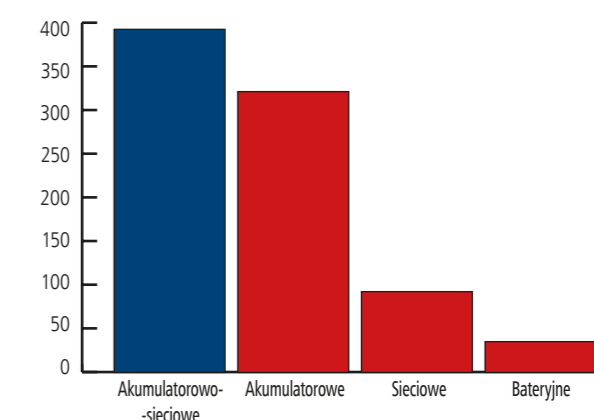
TOP MARKI



Liczba golarek, trymerów i maszynek męskich dostępnych w sieciach handlowych



Liczba golarek, trymerów i maszynek męskich w podziale na rodzaj zasilania



Ogólna charakterystyka segmentu maszynek do włosów:

Liczba modeli ogółem:	341
Liczba marek ogółem:	52
Najniższa cena [zł]:	19
Najwyższa cena [zł]:	999
Liczba producentów posiadających w ofercie więcej niż 10 modeli	8

Charakterystyka szczegółowa golarek rotacyjnych (wybrane dane):

Najdłuższy czas pracy akumulatora [min]	120
Najkrótszy czas ładowania akumulatora [min]	60
Liczba modeli z wbudowanym trymerem do precyzyjnego golenia	72
Liczba modeli z opcją pracy pod wodą	42
Liczba modeli z opcją pracy bezprzewodowej:	77

* Dane pochodzą z programu IP DataBenchmark, stan na dzień 1.02.2018

Jeśli jesteś zainteresowany aplikacją – napisz do nas!
benchmark@infomarket.edu.pl

W numerze:

Benchmark produktowy	3	Trymery	10
10 pytań	4	Maszynki do włosów	12
Determinanty	6	Ciekawe rozwiązania	14
Golarki	8	Modele zalecane	16

Dla pięknego wyglądu i lepszego samopoczucia!



„Być mężczyzną, być mężczyzną...”, stylizować, depilować, pielęgnować, obcinać, przycinać i strzyć. Parafrazując i trawstując słowa znanej piosenki, można pokusić się o stwierdzenie, że te wszystkie czynności na stałe weszły już do kanonu nie tylko damskiej, ale i męskiej dziś kosmetyki.

Układanie włosów czy golenie się to codzienność dla coraz większej grupy mężczyzn. Dla jednych stało się to przyjemnym nawykiem, dla innych koniecznością, wynikającą na przykład z wykonywanego zawodu, ale faktem jest, że każdy mężczyzna może to oswoić i polubić. A to dlatego, że na rynku pojawia się coraz więcej urządzeń do męskiej stylizacji i pielęgnacji, że wspomnę tylko o tak ciekawym segmencie, jakim są trymery. A jako że wciąż panuje moda na bujny, lecz zadbane zarost, to również w obszarze golarek mamy do czynienia z coraz lepszymi urządzeniami i coraz większym wyborem. Co prawda, najlepsi barberzy uczą się swojego fachu w zagranicznych stolicach, gdzie trend ten dotarł wcześniej, ale każdy mężczyzna, jeśli tylko dokona właściwego wyboru urządzenia, może w brodzie prezentować się elegancko. Poradnik, który trzymają Państwo w ręce, to przewodnik po urządzeniach do męskiej stylizacji i pielęgnacji, poczynając od golarek tradycyjnych i foliowych, trymerów, przez maszynki do włosów, aż po wszelkie akcesoria. Przyjemnej lektury!

Marcelina Węglarska

Magazyn w wersji cyfrowej

Lokalna strona WWW	Akcja, promocja
Globalna strona WWW	Porady prawne
Wyślij e-mail	Alfabet marek
Ściągnij plik	Słownik pojęć
Przekierowanie	Almanach jednostek
Inne informacje	Pokaż prezentację
Przypomnienie daty	Wyświetl film

*Aplikacje dostępne na zamówienie

10 PYTAŃ

czym się kierować przy zakupie odpowiedniego sprzętu?



Fot. Philips

PYTANIE 1. Jak ważna jest moc maszyny, golarki lub trymera?

W przekazie i na etykietach cenowych moc często uwidacznia się jako główny parametr urządzenia. To jednak niewymierny i bez wątpienia nie najważniejszy parametr w sprzęcie do golenia czy przycinania, na co wielokrotnie zwracaliśmy uwagę. O rzeczywistej efektywności urządzenia decyduje bowiem nie jego moc nominalna, ale sprawność i efektywność. Dlatego też przy wyborze jakiegokolwiek urządzenia AGD radzimy kierować się przede wszystkim marką producenta, funkcjonalnością, dostępnym wyposażeniem oraz jakością wykonania.

PYTANIE 2. Co jest wygodniejsze: golenie zwykłą maszynką czy golarką elektryczną?

Golenie zwykłą maszynką ma oczywiście swoje plusy, ale bywa też uciążliwe. Jednym z największych minusów golenia zwykłymi maszynkami jest duże prawdopodobieństwo zacięcia, którego nie ma przy maszynkach elektrycznych. Dodatkowo nie bez znaczenia pozostają koszy, które z czasem zsumowane są dość wysokie. Golenie maszynką elektryczną jest szybkie, ekonomiczne i skuteczne. Warunkiem jest odpowiedni dobór golarki do zarostu oraz budowy twarzy i umiejętne posługiwanie się urządzeniem. Ten ostatni aspekt jest bardzo często traktowany po macoszemu i prowadzi do wielu nietrafionych i obiegowych opinii.

PYTANIE 3. Jaką golarkę wybrać – foliową czy rotacyjną?

Na rynku można znaleźć dwa rodzaje golarek elektrycznych, są to golarki foliowe i rotacyj-

ne, inaczej głowicowe. Wszystko zależy od rodzaju zarostu, a jak wiadomo, zarost może być znacząco różny. Golarki foliowe, jak sama nazwa wskazuje, składają się głównie z folii z niewielkimi otworami. To właśnie od tych otworów dostają się włosy, dlatego jeśli mężczyzna ma zarost rosnący w jedną stronę, to dobrze sprawdzi się u niego golarka foliowa. Z kolei w golarkach rotacyjnych element tnący składa się z dwóch lub trzech pierścieni. Są one zbudowane z odrobinę grubszych blaszek niż w golarkach foliowych. Pod tymi blaszkami zamontowane są ostrza. Ponieważ golarki rotacyjne pracują szybciej niż foliowe, to lepiej sprawdzą się przy zaroscie bardziej „nieokielznanym” i rosnącym w różne strony.

PYTANIE 4. Depilacja, golenie czy trwałe usuwanie włosów?

To najważniejsze pytanie, jakie powinien sobie zadać każdy z panów, ponieważ w dzisiejszych czasach to już nie tylko dylemat i domena kobiet. Dla zachowania higieny i efektownego wyglądu mężczyźni także coraz częściej się depilują. Nie tylko coraz częściej, ale też coraz większe partie ciała. Co więcej, w wypadku mężczyzn również wchodzi w grę wosk czy depilacja laserowa, choć nie wszyscy zdają sobie z tego sprawę i nie jest to tak popularne, jak w wypadku kobiet. Jeśli zależy mężczyznom na szybkim i bezbolesnym usuwaniu włosów, warto kupić golarkę elektryczną, która jest klasycznym urządzeniem i sprawdza się w wielu sytuacjach. Depilator to rozwiązanie dla osób, którym zależy na dłuższym efekcie i wymiennych nasadkach. To właśnie dzięki nim łatwiej jest depilować bardziej delikatne partie ciała. Jeśli ktoś szuka inwestycji długoterminowej i długotrwałego efektu, niemal obowiązkowym zakupem będzie urządzenie IPL, za które trzeba zdecydowanie więcej zapłacić, ale też które daje najlepsze efekty.

PYTANIE 5. Czy urządzenia IPL można stosować do wszystkich partii ciała?

Na rynku dostępne są różne typy urządzeń, część jest przeznaczona do usuwania włosów z większych partii ciała, część z delikatniejszych. Przed zakupem należy sprawdzić w specyfikacji, jakie jest przeznaczenie konkretnego modelu. Jeśli nie ma informacji, że można stosować go np. na twarzy, lepiej tego nie robić. W przeciwnym razie ryzykujemy powstanie podrażnień, których należy unikać. Jeśli chcemy urządzenia uniwersalnego, warto poszukać modelu z wymiennymi nakładkami, przeznaczonymi do naświetlania delikatniejszych miejsc, w tym twarzy. Na rynku dostępne są także urządzenia stworzone stricte z myślą o usuwaniu włosów z twarzy, jednak są one rzadkością.

PYTANIE 6. Czy depilatory IPL są skuteczne?

Zdecydowanie tak. Każde urządzenie do usuwania włosów ma swoje zalety: golarki pozwalają na szybkie pozbycie się włosów, trymery na ich stylizację, depilatory dają dłuższy efekt. W domowych warunkach – jeśli chodzi o trwałość efektu – najlepiej sprawdzają się urządzenia IPL. Wystarczy ok. 10–11 sesji, by włoski zostały usunięte na od 2 do nawet 8 lat, redukcja prawie 90 proc. owłosienia następuje już po 8 sesjach, po (najczęściej) drugim zabiegu widać już pierwsze efekty – wszystko zależy od odcienia skóry a także rodzaju włosów. Dużą zaletą tego typu urządzeń jest nie tylko skuteczność, ale też bezbolesność zabiegu i fakt, że nie powodują wrastania włosków, co dla wielu jest prawdziwym utrapieniem w innych rodzajach depilacji.

PYTANIE 7. Czy warto inwestować w akcesoria do pielęgnacji i stylizacji, tzw. zestawy do barberingu i groomingu?

Jeśli ktoś chce rozpocząć profesjonalną stylizację i pielęgnację w domowym zaciszu, to jak najbardziej, bowiem maszynki, golarki czy trymery nie wystarczą. W zestawach takich znajdują się też inne istotne akcesoria, takie jak nożyczki, grzebienie, specjalistyczne brzytwy czy różnego rodzaju kosmetyki, takie jak żele czy spraye do utrwalania efektów. Takie zestawy to dobre rozwiązanie dla osób, które całkowicie porzucić chcą wizyty w profesjonalnych salonach i wziąć sprawy w swoje ręce (w przenośni i dosłownie) lub pragną poeksperymentować ze swoim wyglądem.

PYTANIE 8. Czy zestawy do groomingu dotyczą tylko mężczyzn?

Co ciekawe, pod tym pojęciem funkcjonują także zestawy do strzyżenia i stylizowania... zwierząt, zwłaszcza psów. Jak wiadomo, coraz więcej właścicieli zwierząt korzysta z usług tzw. psich fryzjerów, a dzięki tym zestawom można swojego pupila ostrzyć samodzielnie, jeśli na przykład źle znosi wizyty u psiego fryzjera. To też dobre rozwiązania dla osób chcących zaoszczędzić czas i ufających przede wszystkim sobie.

PYTANIE 9. Co to są trymery i do czego służą?

Trymery to urządzenia wyjątkowe i bardzo specyficzne. Dzięki precyzyjnym ostrzom można regulować linię włosów a także ich długość – wszystko dzięki grzebieniom z możliwością regulacji długości i wymiennym nasadkom. Co ważne, trymery są bardzo poręczne i doskonale sprawdzają się np. podczas podróży. Pamiętajmy, że jeśli trymer, to najlepiej zasilany akumulatorem i z możliwością stosowania pod wodą – to daje dodatkowy komfort użytkowania i możliwość korzystania w różnych miejscach. Dobrym rozwiązaniem są także trymery precyzyjne, które służą do bardzo precyzyjnych zabiegów, takich jak np. regulacja brwi czy usuwanie włosów z twarzy.

PYTANIE 10. Co to są urządzenia wet and dry i czy warto je wybierać?

To pytanie skierowane jest przede wszystkim do osób, które chcą kupić depilator lub golarkę. Skrót ten z języka angielskiego oznacza używanie urządzeń zarówno na sucho, jak i na mokro. Tutaj liczą się przede wszystkim zmniejszenie uczucia dyskomfortu i komfort obsługi. Ciepła woda rozluźnia i sprawia, że wrywanie włosów jest mniej bolesne. Poprawia także mikrokrążenie krwi oraz sprawia, że skóra jest mniej wrażliwa. Dzięki temu podczas depilacji pod wodą uczucie ciągnięcia za włoski jest znacznie mniej odczuwalne. Jeśli chodzi o samo używanie golarek pod wodą, to trzeba pamiętać, że są to urządzenia w pełni wodoodporne i można ich bezpiecznie używać pod prysznicem lub w wannie. Dzięki temu, że wyposażone są w mechanizm automatycznego wyłączania, który zapewnia, że urządzenie działa tylko wtedy, gdy przewód zasilania zostanie wyjęty z gniazdka lub bazy ładowarki. Przed użyciem należy jednak bardzo dokładnie sprawdzić, z jakiego typu urządzeniem mamy do czynienia i jak należy z niego korzystać.



TRYMER DO BRODY DURABLADE

ZAPOMNIJ O WYMIANIE OSTRZY NA DŁUGI CZAS!*

Z nowym Durablade możesz trzymać, golić i stylizować zarost różnej długości. Nakładki grzebieniowe do zarostu (1, 2, 4 i 6 mm) pozwalają na indywidualne kształtowanie owłosienia różnej długości na twarzy. Natomiast same ostrza umożliwiają golenie (na długość 0,2 mm) oraz łatwe i precyzyjne regulowanie linii zarostu.



To wielofunkcyjne urządzenie przycina każdą długość włosów, co oznacza, że możesz zgolić nawet bujną brodę za jednym podejściem. Nie potrzebujesz już oddzielnego urządzenia do trzymowania. Durablade oszczędzi Twój czas!

* przez okres gwarancji 5 lat + 1 rok jeśli zarejestrujesz produkt na stronie www.remington.pl



Foto: Eldom

DETERMINANTY UDANEGO STRYZENIA I GOLENIA

Aby dobrze wybrać urządzenia AGD do strzyżenia, golenia, depilacji lub pielęgnacji, należy zwrócić szczególną uwagę na kilka kluczowych cech związanych z ich przeznaczeniem, budową oraz funkcjonalnością.

Przede wszystkim należy przemyśleć, jakie konkretne urządzenia chce się nabyć, jakie są potrzebne, a jakie niezbędne, biorąc pod uwagę fakt, że zapewne nie wszystkich potrzebujemy i nie wszystkie... zmieszczą się w łazience. W wypadku urządzeń dla mężczyzn sprawę ułatwia fakt, że panowie podchodzą bardziej praktycznie do potrzebnych im produktów. Niezależnie od tego należy przeanalizować, jakie czynności i zabiegi chcemy wykonywać samemu w domowym zaciszu, aby rezultat był satysfakcjonujący. We wszystkim pomoże nam fakt, że segment urządzeń AGD do strzyżenia, golenia, depilacji i pielęgnacji jest bardzo obszerny i zawiera znaczną gamę produktów – od maszynek do włosów, przez golarki, aż po trymery.

1 Wielofunkcyjność to zaleta
To z pewnością jeden z istotniejszych determinantów. Urządzenia mają czasami różnorakie zastosowania, np. trymer. Nie należy obawiać się zaawanso-

wania technicznego i dużej liczby opcji, nie są one bowiem dodane kosztem opcji podstawowych, których oczekujemy od danego rodzaju urządzenia. Zazwyczaj większość sprzętu AGD zawiera podstawowe opcje, a dodatkowe są świetnym uzupełnieniem i atutem. Niektóre urządzenia mają podobne funkcje i opcje, nie warto więc ich dublować i zajmować sobie miejsca w szafkach, jeśli nie mamy go zbyt wiele. Jeśli mężczyzna ma brodę i wąsy, to urządzeniem, które z pewnością mu posłuży, będzie trymer, którym dodatkowo można usuwać także zbędne owłosienie z nosa czy uszu. Jedna maszyna, wiele zastosowań.

2 Atutem prostota obsługi
Urządzenia do strzyżenia, stylizacji i pielęgnacji mają pomóc w wykonywaniu i być może urozmaiceniu pewnych zabiegów stylizacyjnych i pielęgnacyjnych, które chcemy wykonywać w domu, a nie poza nim. Dużym atutem jest też to, że coraz więcej urządzeń zaczyna dorównywać tym profesjonalnym, a ich obsługa wcale nie staje się przez to bardziej skomplikowana.

Mogą także zaoszczędzić cenny czas, a i nierzadko pieniądze, bowiem naprawdę coraz więcej czynności można swobodnie i bez obaw, a także bez strat jakościowych, wykonać w domu. Z pewnością nikt też nie chce tracić czasu na żmudną naukę obsługi jednego urządzenia, gdy w kolejce czeka jeszcze kilka. Każdy chce zadbać o siebie, wyglądać schludnie i elegancko w jak najkrótszym czasie. Dlatego ważne jest, by urządzenie miało jak najmniej wszelkiego rodzaju przycisków i pokręteł, a panel sterowania był intuicyjny i przejrzysty, tak byśmy byli w stanie je uruchomić i wybrać odpowiedni program, nawet gdy się spieszymy i chcemy np. ostrzyć włosy, jednocześnie się golić i na dodatek jeszcze usuwając zbędne włosy z uszu czy nosa. Męskie historie związane z dbaniem o wygląd to coraz częściej historie niczym z poligonu bojowego i doświadczonego, a to z powodu rosnących oczekiwań społecznych względem ogólnej prezencji, ale też ze względu na ewoluujące kanony piękna i zmianę mentalną w głowach samych mężczyzn, którzy coraz częściej sięgają nie tylko po specjalistyczne urządzenia, ale też ko-

smetyki. Ale nawet gdy jest się skupionym tylko na jednej czynności, obsługa danego urządzenia nie powinna odbierać nam radości z jego użytkowania.

3 Łatwość i komfort użytkowania

Użytkowanie urządzenia powinno być łatwe. W praktyce oznacza to, że nie powinniśmy wykonywać wielu kroków i czynności, by być w stanie dobrze przystryc włosy czy brodę lub zgolić zarost. Najlepiej byłoby, gdybyśmy w wypadku depilatorów czy maszynek do strzyżenia musieli jedynie wybrać nasadkę i uruchomić urządzenie jednym przyciskiem. Urządzenia więc powinny niejako intuicyjnie upraszczać proces użytkowania, bez strat na efektach tego użytkowania, o czym wspominaliśmy wyżej. Powinny też mieć taką budowę, by łatwo można je było „rozebrać” w celu wyczyszczenia i z powrotem zmontować, gdy chcemy skorzystać z nich kolejny raz, lub by nie trzeba ich było w ogóle rozmontowywać. Jeżeli w zestawie znajdują się jakieś produkty ułatwiające mycie i czyszczenie, to bardzo dobrze, wtedy konserwacja danego modelu będzie zawsze komfortowa i mało czasochłonna. W wypadku produktów do strzyżenia i golenia ważne jest, aby urządzenia miały pokrowce lub pudełka, tak by można było je ze sobą zabierać i użytkować również poza domem. Dobrze byłoby, aby urządzenia miały niewielkie gabaryty, były lekkie i kompaktowe.

4 Niezmiernie ważne bezpieczeństwo

To także bardzo istotna kwestia. Bezpieczeństwo jest ważne przy użytkowaniu wszystkich urządzeń, ale w wypadku tych, które służą ciału i zdrowiu, z którymi stykamy się bezpośrednio i do tego wiele razy, jest to szczególnie ważne. Urządzenia powinny być wyposażone w różnego rodzaju czujki, ergonomiczne uchwyty, nienagrzewającą się obudowę czy stojaki, na które bezpiecznie można je odłożyć w trakcie lub po skończonej pracy. Łazienka to dość niewaligiczny teren, dlatego stabilność urządzeń jest niezwykle ważna. Na bezpieczeństwo wpływa też jakość materiałów, z jakich wykonane jest dane urządzenie, dlatego warto zwrócić uwagę np. na materiał obudowy trymera czy maszyny. Ważne są też dodatkowe akcesoria, takie jak wspomniane pokrowce i pudełka, tak by zachować bezpieczeństwo także w podróży.

BaByliss FOR MEN

Profesjonalne strzyżenie włosów
we własnym domu od dziś jest możliwe!

Poznaj linię maszynek do strzyżenia od **BaByliss for Men**.
Zostały one stworzone z myślą o mężczyznach ceniących najnowsze technologie i jakość.



Precyzja 0,6 mm



Długości cięcia: 3-25 mm



8 nasadek grzebieniowych



Ostrza 45 mm z nierdzewnej stali



Fot. Remington

GOLARKI – MĘSKI PUNKT WIDZENIA

Tendencja do zmian w wyglądzie, a także świadomego i precyzyjnego dbania o niego coraz częściej dotyczy mężczyzn. Idealnie ogolona twarz, wystylizowany zarost, wypięlgnowana broda – to tylko niektóre z możliwości, jakie mają mężczyźni i z jakich, na szczęście, coraz częściej korzystają.

Bez wątplenia zmiany na tym polu, jakie dokonały się w ostatnich latach, uznać należy za niemal rewolucyjne. Jeszcze kilkanaście lat temu bywało z tym różnie. Obecnie bez względu na to, jaki styl strzyżenia czy golenia wybiorą mężczyźni, obowiązkowo będą potrzebowali kilku urządzeń. Na szczęście oferta produktów dla panów jest bogata, zarówno pod względem dostępnych modeli, jak i rodzaju urządzeń. Wyróżniamy tutaj kilka kategorii produktów, które odpowiadają za konkretne czyn-

ności: golarki golą twarz lub ciało, maszynki do strzyżenia pozwalają przyciąć włosy, zaś trymery wystylizować zarost i usunąć drobne włoski. Tak naprawdę w wypadku mężczyzn nie liczy się długość zarostu, ale to, czy jest on odpowiednio zadbany i wypięlgnowany.

Co, dla kogo i dlaczego?

Pogoń za nowoczesnymi i innowacyjnymi rozwiązaniami trwa. Zmiany widać także w funkcjach i systemach stosowanych

w urządzeniach dla mężczyzn, które zamieniają się w produkty wielofunkcyjne o dużo większych możliwościach niż modele, z którymi do tej pory mieliśmy do czynienia. Do najpopularniejszych urządzeń zdecydowanie należą golarki, które przeszły prawdziwą ewolucję. Obok klasycznych, służących do usuwania zarostu z twarzy, można znaleźć także modele podróżne czy do golenia ciała. Milowym krokiem było wprowadzenie urządzeń typu wet & dry, które pozwalają na usuwanie zarostu zarówno na sucho, jak i na mokro, a także z użyciem np. pianki. Całkowicie szczelna obudowa pozwoliła także na czyszczenie urządzeń pod bieżącą wodą, co dla wielu użytkowników oznacza duże ułatwienie. Golarki do twarzy różnią się przede wszystkim rodzajem elementu golącego oraz zastosowanymi rozwiązaniami. Najważniejsze zadanie, jakie przed nimi stoi, to skuteczne usuwanie zarostu z twarzy, która ma delikatną skórę i niejednorodną powierzchnię. Dlatego też producenci i użytkownicy przywiązują bardzo dużą wagę do tego czy urządzenie odpowiednio dopasowuje się do kształtów twarzy.

Rodzaj głowicy ma znaczenie

O głowicy mówimy zwłaszcza w kontekście golarek – to właśnie jej rodzaj decyduje o ich klasyfikacji. Wyróżniamy dwa zasadnicze typy golarek:

- golarki foliowe,
- golarki rotacyjne.

Pierwszy typ ma bardzo charakterystyczną budowę – ostrza pokryte są specjalną siatką lub folią, która chroni je przed stępieniem, a także osłania skórę przed skaleczeniem. Siatka to cienka blaszka z otworami, przez które zarost dostaje się do ostrzy – im bardziej folia przylega do skóry, tym krócej obcięty jest zarost. Klasyczna folia oscylacyjna ma okrągłe otwory. Niektórzy producenci proponują folię z otworami o zróżnicowanym kształcie, dzięki czemu urządzenie dobrze wychwytyje włoski rosnące pod różnym kątem.

Inaczej element golący zbudowany jest w modelach rotacyjnych, które najczęściej mają system trzech głowic tnących. Zespół golący składa się z głowic, z których każda ma osłonę, pod którą znajdują się ostrza. Pracują one pod różnymi kątami i są idealnie dostosowane do nacisku, co w praktyce oznacza także bardzo dobre dopasowywanie się golarki do konturów twarzy. Ostrza unoszą, a następnie ścinają długie i krótkie włosy, zapewniając szybkie golenie. Bogatą ofertę modeli rotacyjnych ma firma Philips, która stawia na sprawdzone i skuteczne rozwiązania. Ostrza V-track Precision



Fot. Edom (x2)

delikatnie układają włoski w najlepszej pozycji do golenia, nawet włosy przylegające do skóry i o różnej długości, dzięki czemu golą bliżej skóry. Zaletami golarek Philipsa są ruchome głowice, które poruszają się nawet w ośmiu kierunkach (seria 9000), dostosowując się do kształtu twarzy, oraz system wymiennych nasadek SmartClick, który ułatwia przekształcenie urządzenia w golarkę, trymer do brody lub golarkę do ciała.

Budowa głowicy i jej cechy

Głowica goląca składa się z kilku elementów. Najważniejszym jest system tnący, który najczęściej jest dwu- lub trójfazowy i dodatkowo zawiera trymer lub tzw. środkową przycinarkę, które mają usunąć dłuższe włosy i które współpracują z częścią golącą – najpierw przycinane są dłuższe włosy, potem usuwane krótkie. Dodatkowo włosy zostają delikatnie uniesione i skierowane w stronę ostrzy.

Istotny w obu typach golarek jest blok ostrzy – zasadnicze znaczenie ma tu materiał wykonania zarówno ostrzy, jak i samej siatki lub głowicy. Ostrza muszą być też odpowiednio wyprofilowane, aby zapewnić precyzyjne golenie; wpływają także na redukcję hałasu i wibracji. Odpowiedni materiał wykonania powierzchni czoła golarki zapobiega powstawaniu podrażnień i sprawia, że go-



Fot. Zeimer (x2)

lenie jest dużo bardziej komfortowe. Nie mniej istotną kwestią są ruchome głowice, które mogą mieć różny kąt nachylenia, np. 19° czy 40°, dzięki czemu dostosowują się do rysów twarzy, a golenie podbródka, szczęki i szyi jest dokładniejsze i bezpieczniejsze dla skóry. W zależności od marki i modelu może się ona poruszać na kilka sposobów. Najbardziej wysublimowa-



Fot. Remington

ne modele mogą poruszać się w pełnej izometrii, czyli pod każdym kątem. Mówimy wtedy zazwyczaj o modelach z głowicami 3D. W praktyce urządzenia z głowicami 3D mają powierzchnie tnące poruszające się i/lub uginające ruchem tył-przód, a także na boki. W części rozwiązań dzięki blokadzie można je zatrzymać – wtedy głowica jest wychylona najbardziej do przodu, najdalej do tyłu lub ustawiona w pozycji centralnej.

Tryby pracy golarki – warto na nie zwrócić uwagę

Decydując się na zakup konkretnego modelu, warto zwrócić uwagę nie tylko na regulację prędkości pracy, ale też możliwość zmiany trybów pracy. Co to oznacza? Niektóre golarki elektryczne mają różne tryby. W zależności od ustawienia i golenych partii twarzy użytkownik może wybrać delikatny, zwykły lub intensywny tryb usuwania zarostu. Dzięki temu urządzenie dopasowuje się do indywidualnych cech zarostu i skóry. Aby urządzenie było bardziej funkcjonalne, producenci stosują wymien-

Czym charakteryzuje się OneBlade?



trudne miejsca jak jabloko Adama. Jednak to nie wszystko: dzięki OneBlade można szybko i wygodnie przyciąć zarost o każdej długości i nadać mu kształt. Wtedy wystarczy użyć nasadki grzebieniowej. W urządzeniu zastosowano szybko poruszające się ostrza (200 ruchów na sekundę) z podwójnym systemem ochrony, które dzięki gładkiej powłoce i zaokrąglonym końcówkom chronią skórę przed podrażnieniami (mimo że prezentowany model nie da tak gładkiego efektu jak maszynka jednorazowa, pozwala jednym ruchem ściąć nawet kilkudniowy zarost). Maszynki można używać na mokro oraz na sucho.

Przed wszystkim wyglądem nawiązuje do klasycznej maszynki, z tą różnicą, że to zmechanizowane, przemysłowe urządzenie, które przycina, nadaje kształt i goli zarost o każdej długości. Wystarczy użyć jednej z nasadek grzebieniowych dołączonych do zestawu, aby łatwo i szybko uzyskać równo przycięty zarost na długość od 1 do 5 mm.

Philips wyszedł poza schematy i zaprezentował OneBlade, czyli nową hybrydową maszynkę 3 w 1, która dzięki dwustronnemu ostrzom o niewielkich rozmiarach pozwala stworzyć idealne krągłe, profesjonalne linie, a nawet golić tak

Fot. Philips (x2)



Fot. Remington (x3)



Fot. BaByliss for Men



Depilatory IPL to urządzenia, których z powodzeniem mogą używać także mężczyźni. Depilacja ta jest całkowicie bezpieczna, a co najważniejsze – niezwykle skuteczna.

ne końcówki, dzięki którym można nie tylko golić zarost, ale też skracać go, modelować i przycinać. Niekiedy w zestawach dostępne są także małe trymery do włosów w uszach i nosie. Do przechowywania akcesoriów służy spe-

cialna podstawka lub praktyczne etui. Oczywiście, istotnym elementem jest także napięcie zasilania. Jeśli model ma zmienne ustawienia 110/230 V i dodatkowy adapter, stanie się wygodny do użytku we wszystkich niemal zakątkach świata.

R e k l a m a

ADLER EUROPE GROUP

camry Premium

Strzyżarka do włosów

CAMRY CR 2811

Tytanowo ceramiczne ostrza!

ADLER EUROPE

Strzyżarka do włosów

ADLER AD 2812

camry Premium

Strzyżarka do włosów

CAMRY CR 2824

Tytanowo ceramiczne ostrza!

www.adler.com.pl



Fot. Philips

DO PRZYCINANIA I STYLIZACJI – TRYMERY

Trymery to urządzenia, które kojarzą się nam przede wszystkim z przycinaniem męskiego zarostu lub usuwaniem włosków z trudno dostępnych miejsc, takich jak nos czy uszy. Warto jednak na pierwszy plan wysunąć ich także ważną funkcję, jaką jest możliwość przycinania brody i wąsów.

Te niewielkie, lecz poręczne urządzenia pozwalają uzyskać i utrzymać zarost o równej długości. Trymery pozwalają też zachować równowagę między dwoma dość odległymi biegunami: całkowitą depilacją lub jej brakiem. To doskonale rozwiązanie dla tych panów, którzy chcą mieć elegancką brodę i/lub wąsy odpowiedniej długości, tzn. takiej, która najbardziej pasuje do kształtu twarzy, typu urody, a czasem też okoliczności. Dużą zaletą tych urządzeń jest także wyżej wspomniana poręczność. Doskonale sprawdzają się podczas wakacyjnych wyjazdów, a także wtedy, gdy czas jest na wagę złota. Ponadto pomagają zachować higienę osobistą, a dzięki materiałom wykonania i dodatkowym rozwiązaniom nie powodują podrażnień na skórze.

O budowie, poręczności i sposobie użycia
Najważniejszym elementem każdego trymera jest tzw. trymer precyzyjny, czyli głowica, która odpowiada za przycinanie, a właściwie już prawie golenie włosków. To właśnie na nią nakłada się nasadki, pozwalające zmieniać ich długość. Jeśli chcemy uzyskać efekt idealnie gładkiej skóry, wystarczy korzystać z trymera precyzyj-

Trymer to urządzenie, które z powodzeniem może być wykorzystywane do przycinania włosów w nosie, uszach, ale również do regulacji brwi.

nego, który skracza je nawet do 0,2 mm! Ważne, aby ostrza urządzenia były wykonane z trwałego, ale też bezpiecznego dla skóry materiału. Dlatego producenci sięgają po stal nierdzewną, która stosowana jest też w golarkach do stylizacji męskiego zarostu. Trymer precyzyjny albo jest integralną częścią urządzenia, albo trzeba go nałożyć. Regulację długości włosa można ustawić samemu za pomocą specjalnych nakładek. Ważny jest fakt, że część urządzeń może działać bezprzewodowo nawet przez 60 minut. W wypadku trymerów warto wybrać te modele, które pracują zarówno na sucho, jak i na mokro. Po pierwsze – ułatwia to korzystanie z urządzenia i zapewnia większy komfort, po drugie – pozwala na szybkie czyszczenie pod bieżącą wodą. Dobrym rozwiązaniem są także trymery bezprzewodowe, które można w każdej chwili naładować. Już na początku warto sprawdzić, czy wybrany przez nas model jest wodoodporny i jak jest zasilany. Przy wyborze najlepiej przyjrzeć się także temu, jaki urządzenie ma kształt. Musi dobrze „leżeć w dłoni” i być poręczne – inaczej trudno będzie precyzyjnie wystylizować niektóre partie ciała, a o wygodę i komfort tu właśnie chodzi.

Nakładki „narzędziem” wyobraźni i źródłem możliwości

To właśnie nakładki, nasadki, grzebienie odpowiadają za możliwości tych niewielkich urządzeń. Ich główne zadanie polega na regulacji długości włosków, ale można ich użyć także do nadawania kształtu fryzurze intymnej. Do wyboru mamy kilka rozwiązań i kilka typów końcówek – poniżej przedstawiamy najpopularniejsze.

- **Nasadka do precyzyjnej depilacji** – czyli podstawa każdego trymera. Nasadka tego typu pozwala precyzyjnie wymodelować linie, a także maksymalnie skrócić włoski.

Broda jak marzenie



Fot. BaByliss for Men

Nawet jeśli nie korzysta się z usług profesjonalnego barbera, to dzisiejszy świat AGD wyznaczył już takie standardy i możliwości, że można bez problemu wyglądać jak spod „brzytwy” zawodowca. Pomóc w tym może choćby najnowszy trymer marki BaByliss Paris, model SH500E Designer. Urządzenie przycina włosy bez względu na kierunek, w którym rosną. Cechuje się pięć razy większą wydajnością niż klasyczne trymery. Efekt uzyskuje się już po jednym pociągnięciu, a to za sprawą opatentowanego systemu rotacyjnego. Linia brody i wąsów jest dokładnie wystylizowana dzięki precyzji trymera i golarki. Urządzenie jest wydajne i komfortowo się z niego korzysta dzie-

ki ergonomicznemu uchwytowi. Regulacja jest elektroniczna. Trymera można używać na mokro (np. pod prysznicem, gdy spieszymy się rano) i sucho (Wet & Dry). Ma on funkcję parkowania oraz system myjący, co znacznie zwiększa higienę jego użytkowania i komfort przechowywania. Nasadka grzebieniowa jest automatyczna, a powłoka ostrzy tytanowa, co wpływa na jego długotrwałe użytkowanie. Model dokonuje aż pięciu milionów przycięć na minutę i to przy trzech razach mniej wibracji niż w klasycznych modelach. Szybko się ładuje, a innowacyjny system obrotowy sprawia, że przycinanie brody staje się przyjemnością. Wzornictwo jest eleganckie i oryginalne.



Fot. Remington

- **Regulowany grzebień trymujący** – może mieć np. trzy ustawienia, o długości: 2, 4, 6 mm. Nasadkę nakłada się na trymer i ciągnąc ją w górę lub w dół, ustawia się długość przycinania.
- **Wymienne nasadki grzebieniowe** – czyli standardowe rozwiązanie. Do większości urządzeń dołączane są nasadki, które przycinają włoski na określonej długość – najczęściej są to dwie końcówki. Warto zwrócić uwagę na ich rodzaj oraz długość, na jaką przyci-

- nają włoski. Dostępne są zestawy pozwalające uzyskać długość np. 2 i 4 mm lub 5 i 8 mm.
- **Nasadka do kształtowania brwi** – nie jest standardem. Umożliwia wyrównywanie długości brwi (np. 2 i 4 mm). Wystarczy założyć nasadkę grzebieniową na głowicę przycinającą, aby uzyskać precyzyjny i symetryczny efekt. Czasami w zestawie dołączana jest pęseta do precyzyjnego usuwania włosków.
- **Szczotka złuszczeniowa** – końcówka tego typu już jakiś czas temu pojawiła się w depilatorach – w trymerach jest jeszcze rzadkością. Szczotka złuszczeniowa gwarantuje komfort golenia i pomaga zapobiegać

wrastaniu włosów. Głowica obraca się łagodnie, usuwając martwe komórki i pozostawiając skórę jedwabście gładką.

- **Nasadka zabezpieczająca** – chroni trymer przed zniszczeniem i gwarantuje bezpieczne przechowywanie.

Przydatne będą także praktyczne etui, szczotka do czyszczenia oraz lampka, która ułatwia precyzyjną stylizację, czy wskaźnik LED, informujący o stanie naładowania baterii.

Warto pamiętać, że różne kwestie są różnie rozwiązywane w różnych modelach. Niektórzy producenci stosują jedną regulowaną nasadkę grzebieniową, inni wymienne nakładki, w niektórych trymerach precyzyjnych można zdjąć i zamontować głowicę innego typu, w niektórych jest on przymocowany na stałe. Dlatego też tak ważne jest, aby dowiedzieć się, jakie parametry i właściwości ma interesujący nas model.

Trymery – na co zwrócić uwagę?

Na początku warto zwrócić uwagę na to, że na rynku dostępnych jest coraz więcej urządzeń gwarantujących komfort użycia i precyzję cięcia. Jednak by tak było, warto zaopatrzyć się w model, który idealnie sprostaa konkretnym potrzebom. Na co zatem należy zwrócić uwagę?

Przede wszystkim na ostrze. Dobrym rozwiązaniem są te wykonane w innowacyjnej technologii EST – cechujące się trójwymiarowym kształtem, zapewniające ostry kąt cięcia, tak istotny przy stylizacji włosów i zarostu. Ostrze powinno być oczywiście także wykonane z hartowanej stali nierdzewnej, która gwarantuje wytrzymałość i stabilność. Kolejnym istotnym elementem jest liczba ustawień długości przycinania. Niektóre z modeli mają ich nawet pięćdziesiąt, dzięki czemu zapewniają precyzyjną stylizację. To istotne, ponieważ nie na całej twarzy zarost powinien być przycinany na równą długość. Ponieważ trymer ma być domowym stylistą, powinien być wygodny w użyciu. Warto zwracać uwagę na to, czy jest wodoodporny oraz czy ma ergonomiczny kształt i wygodnie leży w dłoni. Warto też zaopatrzyć się w model, którego akumulator po naładowaniu pracuje jak najdłużej. Dodatkową zaletą jest system zapamiętujący preferencje użytkownika, dzięki któremu nie trzeba każdorazowo wprowadzać ustawień.



Fot. Philips (x3)

Kilka wskazówek:

- Jeśli przycinamy długie włosy lub robimy to po raz pierwszy, najlepiej jest zacząć od maksymalnej długości i stopniowo ją zmniejszać.
- Naciąganie skóry w trakcie przycinania ułatwia trymowanie.
- Jeśli w urządzeniu nagromadzi się dużo włosów, należy je wyłączyć, zdjąć nasadki i wypłukać pod wodą lub użyć szczoteczki.
- Trymer czyścimy po każdym użyciu za pomocą szczoteczki.
- Od czasu do czasu końcówki do depilacji można przepłukać w ciepłej, bieżącej wodzie. Można używać mydła, o ile nie zawiera ono cząstek i substancji ściernych.
- Zalecane jest oliwienie tnących końcówek do depilacji kroplą oleju masywnego dwa razy w roku lub po opłukaniu pod bieżącą wodą.



Fot. Edom (x2)

Fot. Remington (x2)

Czym charakteryzuje się szczoteczka do twarzy?



Szczoteczka do czyszczenia twarzy to produkt, który świetnie przyjął się u kobiet, ale i mężczyźni mają tu spore możliwości wyboru. Szczoteczki zmniejszają zmęczenie, w swoisty sposób dodając twarzy energii, dlatego bardzo dobrze sprawdzają się po „zarwanej” nocy czy przy wczesnym wstawaniu. W sposób błyskawiczny usuwają zanie-



czyszczenia, zmiękczają zarost i przygotowują skórę na dokładne golenie. Mogą być wyposażone we wskaźnik LED, mogą być także wodoodporne i mieć ustawienia szybkości. Idealnie nadają się na podróż, dzięki niewielkim gabarytom, zwłaszcza jeśli dodatkowo są bezprzewodowe, a takie są najczęściej.

Fot. Remington (x2)



Fot. Philips

MASZYNKI DO STRYZENIA WŁOSÓW

Maszynki do strzyżenia włosów to urządzenia, które wyposażono w możliwość regulacji długości cięcia oraz samostrzące się ostrza. Zwykle mają one także trymer do bardziej precyzyjnego strzyżenia czy przycinania i wyrównywania.

Obok modeli o klasycznym, podłużnym kształcie można znaleźć także urządzenia mniejsze, mieszczące się w zamkniętej dłoni. Stosowane są przez wielu mężczyzn i spełniają funkcję domowego fryzjera. Służą do skracania włosów na głowie, które można ścinać na kilka długości. Jest to możliwe dzięki temu, że większość modeli ma wymienne końcówki, tzw. grzebienie, które pozwalają na regulację długości strzyżonych włosów. Z ko-

lei strzyżenie bez grzebienia oznacza przycinanie włosów przy samej skórze.

Długość cięcia – parametr podstawowy Oczywiście, podstawowymi cechami maszynek są zakres (mierzony w mm) oraz liczba ustawień długości strzyżenia. Im jest ona większa, tym łatwiej i precyzyjniej można regulować długość strzyżenia włosów czy zarostu. W najlepszych modelach do wyboru jest nawet 15 i więcej ustawień. Oczywiście, im bardziej płynna w regulacji skala i większy jej zakres, tym lepiej. W praktyce mężczyznom w zupełności wystarczy zazwyczaj kilka ustawień. W większości modeli ustawienia zmienia się przez wysunięcie grzebienia. Niektóre urządzenia mają specjalne pokrętko na rączce maszynki,

Ostrzyż swoich pupilli!

Na rynku istnieją także strzyżarki dla zwierząt. Jeśli ktoś nie zawsze ma czas, aby udać się ze swoim pupilem do fryzjera, może wtedy zaopatrzyć się w solidne i innowacyjne urządzenie jakim jest maszynka dla psów i nie tylko. Ważne, by dany model był wyposażony w wytrzymałą, tytanową głowicę. Gwarantuje to bezpieczeństwo, komfort i bezawaryjną pracę. Najlepiej, by ostrza były ceramiczne. Dzięki temu



Fot. Camry (x2)

strzyżenie będzie skuteczne i szybkie. Warto zastanowić się nad modelem z regulacją długości strzyżenia. Silnik powinien być wydajny i pracować cicho, tak by nie przstraszyć zwierzęcia.

które precyzyjnie odmierza daną długość. Występują także urządzenia, które zamiast wysuwanej grzebienia mają wymienne nakładki, odpowiednie do długości włosów, a bywają też modele, w których głowica i odległość są wysuwane automatycznie.

Najważniejsze cechy

Warto zacząć od faktu, że maszynki do włosów nie są urządzeniami skomplikowanymi, zarówno jeśli chodzi o ich użytkowanie, jak i budowę. Podstawowe części maszynek to: głowica tnąca, nasadka grzebieniowa, włącznik/wyłącznik, blokada długości, zasilacz, podstawa do ładowania i rzeź jasna – obudowa. W wielu modelach demontaż obudowy lub poszczególnych części głowicy jest bardzo prosty. Zwykle we wnętrzu urządzenia są: akumulator, dioda, silnik oraz układ ładowania. Modele zasilane tylko z sieci mają bardziej zwartą budowę. W obu wypadkach atutami są łatwość czyszczenia i kompaktowa, ergonomiczna obudowa.

Na rynku dostępne są dwa typy urządzeń: klasyczne oraz bardziej wielofunkcyjne, służące do samodzielnego przycinania i stylizowania włosów dzięki nakładkom wycinającym wzorki. W wypadku drugiej kategorii największe znaczenie ma kształt urządzenia, które musi gwar-



Fot. Philips (x2)

Maszynki w prosty sposób pozwalają utrzymać zadbane, schludny i elegancki wygląd, w sposób skuteczny ścinając niepożądane włoski.



Fot. Babyliss for Men (x2)

Fot. Remington

Fot. Scarlett

Dzisiejsze maszynki do strzyżenia włosów są tworzone z myślą o mężczyznach pragnących ścinać się urządzeniami najwyższej jakości.

zaniem są wskaźniki LED lub bardziej zaawansowane wyświetlacze LCD. Z wyświetlacza można na przykład dowiedzieć się, ile czasu zostało do wyczerpania baterii czy jaka jest aktualna długość cięcia. Przy wyborze maszynki należy zastanowić się, jakiego typu chcemy używać pod względem rodzaju zasilania. Do wyboru są wspomniane maszynki zasilane sieciowo oraz akumulatorowo-sieciowe. Akumulatorowo-sieciowe dają większe pole manewru, ponieważ można używać ich w wielu miejscach. Warto także wziąć pod uwagę czas ładowania i czas działania bez ładowania. Wśród innych cech należy wymienić możliwość łatwego mycia i czyszczenia oraz inne elementy, takie jak opcjonalny futerał, bogactwo wyposażenia (o czym za moment) czy antypoślizgowy uchwyt, ewentualnie wieszak. Wtedy ma się komfort pracy i pewność, że urządzenie nie wyśliznie

Błyskawiczne strzyżenie z maszynką QuickCut HC 4250

Maszynka do włosów Remington QuickCut zapewnia najszybsze strzyżenie, a to za sprawą specjalnej technologii CurveCut, dzięki której ostrza lepiej przylegają i dopasowują się do kształtu głowy. Nie bez znaczenia jest też opływowy kształt urządzenia, co zwiększa komfort użytkowania. Model został wyposażony w dziewięć grzebieni o długości 1,5-15 mm. Nadaje się zarówno do golenia, strzyżenia, jak i cieniowania. Jest bezprzewodowa i ma poręczny futerał, bez problemu więc można ją zabrać w podróż. Można ją również myć pod bieżącą wodą.

Fot. Remington



się z dłoni, czyniąc wiele szkód. Można wziąć pod uwagę też szerokość modelu i dopasować go do szerokości ręki, aby urządzenie dobrze się w niej układało, co zdecydowanie uprzyjemni czynność strzyżenia. To aspekt często pomijany, aczkolwiek ważny, podobnie jak masa, która często stanowi pewną barierę, zwłaszcza jeśli maszynkę obsługują panie, pomagające swoim mężczyznom.

Aksesoria dodatkowe, a czasami niezbędne

Istotne przy zakupie maszynki są też dodatkowe akcesoria występujące w zestawie. Są to wszelkiego rodzaju nakładki, pędzle do czyszczenia czy oliwa do smarowania. Akcesoria te służą oczywiście do czyszczenia i konserwacji. Pamiętajmy, że czyszczenie i konserwacja są absolutnie niezbędne przez wzgląd na higienę i trwałość urządzenia, które odwdzięczy się długimi latami pracy. Istotne, aby czyścić maszynkę z resztek włosów, które najlepiej usuwać specjalnym pędzelkiem. Taki pędzelek potrafi sięgać nawet do najtrudniej dostępnych zakamarków maszynki. Urządzenie można też dezynfekować, ponieważ jest wiele zabrudzeń, których nie widać gołym okiem, a które są na maszynce. Na rynku dostępne są specjalne spraysy do tego celu. W zestawie mogą znajdować się też grzebienie i nożyczki do przycinania włosów, z którymi maszynka może sobie nie poradzic, lub takie, które uzupełniają jej działanie, zwłaszcza przy tworzeniu nietypowych fryzur, wycinaniu wzorów, etc.

ELDOM G51 RAPID



GOLENIE BEZ PODRAŻNIENI



HIGH PRECISION BLADE



Golarka elektryczna **G51 RAPID** to komfort i wygoda oraz skuteczny sposób na unikanie podrażnień skóry. **Głowica z trzema ostrzami** zapewnia dokładne usuwanie zarostu, a **trymer** pomaga w stylizacji brody. Urządzenie może być zasilane **za pomocą sieci** lub **wbudowanego akumulatora**. Łatwo je także utrzymać na bieżąco w czystości - dzięki funkcji otwieranej głowicy oraz możliwości demontażu noży tnących i sitek.

Laserowa precyzja



Trymery do brody z przewodnikami laserowymi to ciekawy segment rynku. Dzięki takiemu rozwiązaniu ma się pewność, że strzyżenie będzie precyzyjne, równe i eleganckie.

Siła wielofunkcyjności



Wielofunkcyjność to słowo, które określa wiele urządzeń drobnego AGD. Dążą do niej wszyscy producenci, również ci z segmentu urządzeń do strzyżenia, golenia i depilacji.

Dodatkowe akcesoria



Bogactwo akcesoriów sprawia, że każdy, kto ma odrobinę chęci, czasu i samozaparcia, może zostać swoim własnym fryzjerem i stylistą. Możliwości dzisiejszych urządzeń są w tym zakresie niemal nieograniczone.



WAŻNE I CIEKAWY ROZWIĄZANIA

Rynek oferuje wiele ciekawych i praktycznych rozwiązań funkcjonalnych, które w bardzo znacznym zakresie mogą zwiększyć możliwości danego urządzenia i znacznie poprawić komfort depilacji, strzyżenia czy golenia.

Te ciekawe rozwiązania mogą dotyczyć zarówno technologii zastosowanej w danym produkcie, jego budowy, funkcji, w jakie został wyposażony, ale też akcesoriów znajdujących się w zestawie. Bywa, że są to rozwiązania bardzo proste, aż chciałoby się rzec: banalne, niekiedy natomiast są niezwykle pomysłowe, nowoczesne i innowacyjne. Ich wspólnym mianownikiem jest zawsze przydatność i niezwykle pragmatyzm. Oto kilka wybranych przykładów z szerokiego wachlarza rozwiązań stosowanych w produktach do strzyżenia, golenia, stylizacji i pielęgnacji.

Laser

W ostatnim czasie modne stało się korzystanie z usług tzw. barbera, a więc człowieka łączącego w sobie funkcję fryzjera i starodawnego golibrody. Wynika to, oczywiście, z faktu, że zadbana męska broda (i jej wszelkie odmiany) robi aktualnie prawdziwą furorę. Jeśli ktoś nie chce lub nie może regularnie korzystać z jego usług, a marzy mu się piękna i równa broda, bez na-

dują się także etui podróżne i stacja dokująca, która podczas ładowania czyści, konserwuje i suszy urządzenie, to można mówić o urządzeniu kompletnym.

W wielofunkcyjności siła

Tym, co czyni dane modele golarek wyróżniającymi się urządzeniami na tle reszty, jest np. system wykrywania zarysu twarzy, zapewniający doskonałe dostosowanie do kształtu twarzy. Dobrze, aby golarka wyposażona była w systemy rozkładające i układające włosy łączącego w sobie funkcję fryzjera i starodawnego golibrody. Wynika to, oczywiście, z faktu, że zadbana męska broda (i jej wszelkie odmiany) robi aktualnie prawdziwą furorę. Jeśli ktoś nie chce lub nie może regularnie korzystać z jego usług, a marzy mu się piękna i równa broda, bez na-

dują się także etui podróżne i stacja dokująca, która podczas ładowania czyści, konserwuje i suszy urządzenie, to można mówić o urządzeniu kompletnym.

Dodatkowe akcesoria

Dzięki dodatkowym akcesoriom w zestawie, takim jak chociażby nakładki grzebieniowe na maszynkę do włosów, szczotka do szyi czy grzebień do stylizacji, można przemienić łazienkę w domowe studio fryzjerskie. Najbogatsze zestawy składają się nawet z dodatkowych dziesięciu elementów, zapewniających komfort domowego strzyżenia i stylizacji.

Zestawy podróżne

A skoro wspomnieliśmy o podróżach i o zestawach, to warto wspomnieć też o etui podróżnych i zestawach podróżnych, ponieważ jest to z pewnością bardzo użyteczne rozwiązanie, które ma w ofercie wielu producentów. Ważne, aby etui było wytrzymałe i nie dodawało gabarytów właściwemu urządzeniu, w walizce liczy się przecież każdy centymetr kwadratowy miejsca. Warto zdecydować się też na zestaw, w którym jest stacja dokująca, aby móc podładować urządzenie w wielu miejscach. Atutem jest też zmienny zakres zasilania, aby urządzenia mogło pracować w różnych systemach energetycznych, jakie spotkamy na kuli ziemskiej.

Szyft – czym jest i do czego służy?

Trymery mają różne postacie i kształty, ale kształtem, który z pewnością się wyróżnia, jest szyft. Mają go w swojej ofercie niektóre marki. Jest on zazwyczaj mniejszy od klasycznych trymerów, dzięki czemu łatwiej się go przechowywać i zabierać w podróż. Trymer w kształcie szyftu ma ergonomiczną budowę, więc zmieści się do każdej niemal walizki.

Dobrze, jeśli przeznaczony jest do uszu, nosa i brwi, ma zdejmowaną głowicę, wtedy można określić go mianem wielofunkcyjnego modelu. Trymery te nadającą się do mycia, dzięki czemu łatwo można zachować je w czystości. Są łatwe i bezpieczne w użyciu. Powinny mieć także osłonę zabezpieczającą.

Wzornictwo

Niektórzy twierdzą, że dla mężczyzn wzornictwo produktu ma niewielkie znaczenie, ale to nie do końca prawda. Jedni wolą urządzenia o klasycznym, eleganckim wzornictwie, inni są otwarci na to, co oferują projektanci, a oferują coraz więcej. Dziś właściwie już żaden kolor nie jest uznawany za „niemęski”, a maszynki czy trymery występują w każdej możliwej barwie, włącznie z jaskrawą pomarańczą czy czerwienią. Modne są także specjalne, stylizowane serie.

W podróż z zestawem



Zestawy podróżne to dobre rozwiązanie dla ludzi prowadzących aktywny i wyjazdowy tryb życia. Nie ma obawy, że urządzenie ulegnie uszkodzeniu, a zestaw taki aktywujemy lub naładujemy w każdym niemal miejscu na świecie.

Szyft czyli wygoda



Choć kształt takiego trymera jest specyficzny i być może nie przypadnie do gustu jakiejś grupie mężczyzn, to z pewnością jest on niezwykle ergonomiczny i ekonomiczny w kontekście podróży i miejsca w walizce.

Siła wzornictwa



Nowoczesny wygląd i wzornictwo to ogromna siła urządzeń przeznaczonych dla mężczyzn. Paleta kolorystyczna jest tu olbrzymia i dziś każdy może mieć urządzenie, którego potrzebuje, w swoim ulubionym kolorze.



TOP MODELE

Golarki

rotacyjne

powyżej 250 zł



PHILIPS

PHILIPS

PHILIPS

Marka

Model

SW9700/67

S5572/10

SW3700/07

Rodzaj zasilania	akumulatorowe
Czas pracy akumulatora [min]	60
Wskaźnik ładowania	+
Możliwość pracy na mokro	+
Typ trymera	nakładany

Rodzaj zasilania	akumulatorowe
Czas pracy akumulatora [min]	50
Wskaźnik ładowania	+
Możliwość pracy na mokro	+
Typ trymera	nakładany

Rodzaj zasilania	akumulatorowe
Czas pracy akumulatora [min]	40
Wskaźnik ładowania	+
Możliwość pracy na mokro	-
Typ trymera	wysuwany

Rodzaj zasilania	akumulatorowe
Czas pracy akumulatora [min]	40
Wskaźnik ładowania	+
Możliwość pracy na mokro	-
Typ trymera	wysuwany

Strona [www](http://www.philips.pl)

www.philips.pl

www.philips.pl

www.philips.pl

Golarki

rotacyjne

powyżej 250 zł



REMINGTON

REMINGTON

REMINGTON

Marka

Model

XR1470

XR1410

PR1370

Rodzaj zasilania	akumulatorowe
Czas pracy akumulatora [min]	90
Wskaźnik ładowania	+
Możliwość pracy na mokro	+
Typ trymera	wysuwany

Rodzaj zasilania	akumulatorowe
Czas pracy akumulatora [min]	45
Wskaźnik ładowania	+
Możliwość pracy na mokro	+
Typ trymera	wysuwany

Rodzaj zasilania	akumulatorowo-sieciowe
Czas pracy akumulatora [min]	50
Wskaźnik ładowania	+
Możliwość pracy na mokro	+
Typ trymera	wysuwany

Rodzaj zasilania	akumulatorowo-sieciowe
Czas pracy akumulatora [min]	50
Wskaźnik ładowania	+
Możliwość pracy na mokro	+
Typ trymera	wysuwany

Strona [www](http://www.remington-europe.com)

[pl.remington-europe.com](http://www.remington-europe.com)

[pl.remington-europe.com](http://www.remington-europe.com)

[pl.remington-europe.com](http://www.remington-europe.com)

Golarki

rotacyjne

poniżej 250 zł



Camry
Premium

eldom

SCARLETT

Marka

Model

CR 2915

G51

SC-SH65R55

Rodzaj zasilania	akumulatorowo-sieciowe
Czas pracy akumulatora [min]	bd
Wskaźnik ładowania	+
Możliwość pracy na mokro	-
Typ trymera	wysuwany

Rodzaj zasilania	akumulatorowo-sieciowe
Czas pracy akumulatora [min]	bd
Wskaźnik ładowania	+
Możliwość pracy na mokro	-
Typ trymera	wysuwany

Rodzaj zasilania	akumulatorowo-sieciowe
Czas pracy akumulatora [min]	40
Wskaźnik ładowania	stal nierdzewna
Możliwość pracy na mokro	-
Typ trymera	wysuwany

Rodzaj zasilania	akumulatorowo-sieciowe
Czas pracy akumulatora [min]	40
Wskaźnik ładowania	stal nierdzewna
Możliwość pracy na mokro	-
Typ trymera	wysuwany

Strona [www](http://www.adler.com.pl)

www.adler.com.pl

www.eldom.eu

www.scarlettagd.pl

1/1

1/1



TOP MODELE

Golarki

foliowe

powyżej 200 zł



REMINGTON

REMINGTON

REMINGTON

Marka

Model

XF8705

F9200

SF4880

Rodzaj zasilania	akumulatorowe
Czas pracy akumulatora [min]	60
Wskaźnik ładowania	+
Możliwość pracy na mokro	+
Typ trymera	wysuwany

Rodzaj zasilania	akumulatorowe
Czas pracy akumulatora [min]	120
Wskaźnik ładowania	+
Możliwość pracy na mokro	+
Typ trymera	wysuwany

Rodzaj zasilania	akumulatorowo-sieciowe
Czas pracy akumulatora [min]	45
Wskaźnik ładowania	+
Możliwość pracy na mokro	+
Typ trymera	wysuwany

Rodzaj zasilania	akumulatorowe
Czas pracy akumulatora [min]	45
Wskaźnik ładowania	+
Możliwość pracy na mokro	+
Typ trymera	wysuwany

Strona [www](http://www.remington-europe.com)

[pl.remington-europe.com](http://www.remington-europe.com)

[pl.remington-europe.com](http://www.remington-europe.com)

[pl.remington-europe.com](http://www.remington-europe.com)

Golarki

foliowe

poniżej 200 zł



eldom

zelmer
niezawodnie

zelmer
niezawodnie

Marka

Model

G35

ZSH23100

ZSH11100

Rodzaj zasilania	akumulatorowe
Czas pracy akumulatora [min]	bd
Wskaźnik ładowania	+
Możliwość pracy na mokro	-
Typ trymera	wysuwany

Rodzaj zasilania	akumulatorowe
Czas pracy akumulatora [min]	30
Wskaźnik ładowania	+
Możliwość pracy na mokro	+
Typ trymera	wysuwany

Rodzaj zasilania	akumulatorowo-sieciowe
Czas pracy akumulatora [min]	35
Wskaźnik ładowania	+
Możliwość pracy na mokro	+
Typ trymera	wysuwany

Rodzaj zasilania	akumulatorowe
Czas pracy akumulatora [min]	35
Wskaźnik ładowania	+
Możliwość pracy na mokro	+
Typ trymera	wysuwany

Strona [www](http://www.eldom.eu)

www.eldom.eu

www.zelmer.pl

www.zelmer.pl

Golarki

do ciała

200-300 zł



PHILIPS

REMINGTON

REMINGTON

Marka

Model

TT2040/32

BHT6450

BHT6255

Rodzaj zasilania	akumulatorowe
Czas pracy akumulatora [min]	50
Liczba ustawień długości strzyżenia	5
Zakres długości strzyżenia [mm]	3-11
Możliwość pracy na mokro	+

Rodzaj zasilania	akumulatorowe
Czas pracy akumulatora [min]	40
Liczba ustawień długości strzyżenia	6
Zakres długości strzyżenia [mm]	0.2-12
Możliwość pracy na mokro	+

Rodzaj zasilania	akumulatorowo-sieciowe
Czas pracy akumulatora [min]	60
Liczba ustawień długości strzyżenia	6
Zakres długości strzyżenia [mm]	0.2-12
Możliwość pracy na mokro	+

Rodzaj zasilania	akumulatorowo-sieciowe
Czas pracy akumulatora [min]	60
Liczba ustawień długości strzyżenia	6
Zakres długości strzyżenia [mm]	0.2-12
Możliwość pracy na mokro	+

Strona [www](http://www.philips.pl)

www.philips.pl

pl.remington-europe.com

pl.remington-europe.com



TOP MODELE

Maszynki

do włosów

100-300 zł



BaBylissMEN **BaByliss**MEN **BaByliss**MEN

Marka	BaByliss		
Model	E971E	E962E	E935E
Rodzaj zasilania	akumulatorowo-sieciowe	akumulatorowo-sieciowe	akumulatorowo-sieciowe
Czas pracy akumulatora [min]	60	40	30
Materiał wykonania ostrzy	stal nierdzewna + tytan	stal nierdzewna	stal nierdzewna
Liczba ustawień długości strzyżenia	26	48	37
Zakres długości strzyżenia [mm]	1-25	0.5-25	0.8-25
Strona www	www.babyliss-totallook.pl	www.babyliss-totallook.pl	www.babyliss-totallook.pl

Maszynki

do włosów

100-300 zł



REMINGTON **REMINGTON** **REMINGTON**

Marka	Remington		
Model	HC7170	HC7150	HC5960
Rodzaj zasilania	akumulatorowo-sieciowe	akumulatorowo-sieciowe	akumulatorowo-sieciowe
Czas pracy akumulatora [min]	90	75	50
Materiał wykonania ostrzy	stal nierdzewna + tytan	stal nierdzewna + tytan	stal nierdzewna + tytan
Liczba ustawień długości strzyżenia	16	16	34
Zakres długości strzyżenia [mm]	1-42	1-42	0.4-42
Strona www	pl.remington-europe.com	pl.remington-europe.com	pl.remington-europe.com

Maszynki

do włosów

poniżej 100 zł



ADLER EUROPE **eldom** **MPM**

Marka	Adler, Eldom, MPM		
Model	AD 2810	MG10N	MMW-01
Rodzaj zasilania	akumulatorowo-sieciowe	akumulatorowo-sieciowe	akumulatorowo-sieciowe
Czas pracy akumulatora [min]	bd	bd	10
Materiał wykonania ostrzy	stal szlachetna	ceramika	ceramika
Liczba ustawień długości strzyżenia	25	25	5
Zakres długości strzyżenia [mm]	0.8-14	0.8-13	4-30
Strona www	www.adler.com.pl	www.eldom.eu	www.mpm.pl

1/2

2/2



TOP MODELE



BaBylissMEN **PHILIPS** **PHILIPS** **PHILIPS**

Model	E956E	HC9450/15	HC7460/15	HC3418/15
Rodzaj zasilania	akumulatorowo-sieciowe	akumulatorowo-sieciowe	akumulatorowo-sieciowe	akumulatorowo-sieciowe
Czas pracy akumulatora [min]	40	120	120	60
Materiał wykonania ostrzy	stal nierdzewna	tytan	stal szlachetna	stal szlachetna
Liczba ustawień długości strzyżenia	39	400	60	13
Zakres długości strzyżenia [mm]	0.5-25	0.5-42	0.5-42	0.5-23
Strona www	www.babyliss-totallook.pl	www.philips.pl	www.philips.pl	www.philips.pl



REMINGTON **REMINGTON** **Rowenta** **Rowenta**

Model	HC5880	HC4250	TN5120F0	TN5100F0
Rodzaj zasilania	akumulatorowo-sieciowe	akumulatorowo-sieciowe	akumulatorowe	akumulatorowe
Czas pracy akumulatora [min]	120	40	45	45
Materiał wykonania ostrzy	stal szlachetna	stal nierdzewna	stal nierdzewna + tytan	stal nierdzewna + tytan
Liczba ustawień długości strzyżenia	11	9	15	15
Zakres długości strzyżenia [mm]	1.5-25	1.5-15	0.5-29	0.5-29
Strona www	pl.remington-europe.com	pl.remington-europe.com	www.rowenta.pl	www.rowenta.pl



SCARLETT **SCARLETT** **SCARLETT** **SCARLETT**

Model	SC-HC63C56	SC-HC63C57	SC-HC63C20	SC-HC63055
Rodzaj zasilania	akumulatorowo-sieciowe	akumulatorowo-sieciowe	sieciowe	akumulatorowe
Czas pracy akumulatora [min]	50	45	nd	40
Materiał wykonania ostrzy	stal nierdzewna	stal nierdzewna	stal nierdzewna	stal nierdzewna
Liczba ustawień długości strzyżenia	18	18	4	4
Zakres długości strzyżenia [mm]	1-30	1-18	3-12	2-8
Strona www	www.scarlettagd.pl	www.scarlettagd.pl	www.scarlettagd.pl	www.scarlettagd.pl



TOP MODELE

Trymery

do brody

powyżej 300 zł



BaBylissMEN

BaBylissMEN

PHILIPS

Marka

Model

	SH510E	E886E	BT9297/15
Rodzaj zasilania	akumulatorowe	akumulatorowe	akumulatorowo-sieciowe
Czas pracy akumulatora [min]	50	60	80
Materiał wykonania ostrzy	stal nierdzewna + tytan	stal nierdzewna + tytan	stal szlachetna
Liczba ustawień długości strzyżenia	50	48	17
Zakres długości strzyżenia [mm]	0.4-12	0.4-10	0.4-7

Strona www

www.babyliss-totallook.pl

www.babyliss-totallook.pl

www.philips.pl

Trymery

do brody

powyżej 300 zł



PHILIPS

PHILIPS

REMINGTON

Marka

Model

	BT7204/85	QP6520/20	MB4700
Rodzaj zasilania	akumulatorowo-sieciowe	akumulatorowe	akumulatorowo-sieciowe
Czas pracy akumulatora [min]	60	90	50
Materiał wykonania ostrzy	stal szlachetna	stal szlachetna	stal nierdzewna + tytan
Liczba ustawień długości strzyżenia	20	14	175
Zakres długości strzyżenia [mm]	0.5-10	0.4-10	0.4-18

Strona www

www.philips.pl

www.philips.pl

pl.remington-europe.com

Trymery

do brody

100-300 zł



BaBylissMEN

REMINGTON

REMINGTON

Marka

Model

	T840E	MB6850	MB4200
Rodzaj zasilania	akumulatorowe	akumulatorowe	akumulatorowe
Czas pracy akumulatora [min]	60	60	90
Materiał wykonania ostrzy	stal nierdzewna	stal nierdzewna + tytan	stal nierdzewna
Liczba ustawień długości strzyżenia	48	bd	16
Zakres długości strzyżenia [mm]	1-20	0.4-18	0.2-15

Strona www

www.babyliss-totallook.pl

pl.remington-europe.com

pl.remington-europe.com

1/2

2/2



TOP MODELE

Trymery

do brody

100-300 zł



REMINGTON

Rowenta

Rowenta

Marka

Model

	MB070	TN4800F0	TN2300F0
Rodzaj zasilania	akumulatorowe	akumulatorowo-sieciowe	akumulatorowo-sieciowe
Czas pracy akumulatora [min]	60	45	60
Materiał wykonania ostrzy	stal nierdzewna	stal nierdzewna + tytan	stal nierdzewna
Liczba ustawień długości strzyżenia	5	20	6
Zakres długości strzyżenia [mm]	0.2-6	0.5-10	0.9-7

Strona www

pl.remington-europe.com

www.rowenta.pl

www.rowenta.pl

Trymery

do nosa, uszu, brwi

powyżej 80 zł



BaBylissMEN

PHILIPS

REMINGTON

Marka

Model

	E652E	NT5180/15	NE3870
Rodzaj zasilania	bateryjne (AA)	bateryjne (AA)	akumulatorowe
Nasadka do nosa i uszu	+	+	+
Nasadka do brwi	+	+	+
Nasadka do brody	-	-	+
Podstawka/etui	-	+	-

Strona www

www.babyliss-totallook.pl

www.philips.pl

pl.remington-europe.com

Trymery

do nosa, uszu, brwi

poniżej 80 zł



ADLER
EUROPE

eldom

REMINGTON

Marka

Model

	AD 2907	MT11	NE3850
Rodzaj zasilania	bateryjne (AA)	bateryjne (AA)	bateryjne (AA)
Nasadka do nosa i uszu	+	+	+
Nasadka do brwi	+	-	+
Nasadka do brody	-	+	-
Podstawka/etui	+	+	-

Strona www

www.adler.com.pl

www.eldom.eu

pl.remington-europe.com



TOP MODELE

1/1

Zestawy do pielęgnacji

multifunkcyjne
powyżej 150 zł



BaBylissMEN

BaBylissMEN

PHILIPS

Marka

Model

	T839E	E837E	MG7770/15
Rodzaj zasilania	akumulatorowe	akumulatorowo-sieciowe	akumulatorowe
Czas pracy akumulatora [min]	60	30	300
Liczba wymiennych nasadek	10	10	18
Nasadka do włosów/ciała	+/+	+/+	+/+
Nasadka do nosa i uszu	+	+	+

Strona www

www.babyliss-totallook.pl

www.babyliss-totallook.pl

www.philips.pl

Zestawy do pielęgnacji

multifunkcyjne
powyżej 150 zł



PHILIPS

REMINGTON

REMINGTON

Marka

Model

	MG5730/15	PG6160	PG6070
Rodzaj zasilania	akumulatorowe	akumulatorowe	akumulatorowe
Czas pracy akumulatora [min]	80	90	60
Liczba wymiennych nasadek	11	12	10
Nasadka do włosów/ciała	+/+	+/+	+/+
Nasadka do nosa i uszu	+	+	+

Strona www

www.philips.pl

pl.remington-europe.com

pl.remington-europe.com

Zestawy do pielęgnacji

multifunkcyjne
poniżej 150 zł



camry
Premium

concept
agil z pasją

REMINGTON

Marka

Model

	CR 2919	ZA-7020	PG6130
Rodzaj zasilania	akumulatorowe	akumulatorowo-sieciowe	akumulatorowe
Czas pracy akumulatora [min]	bd	45	40
Liczba wymiennych nasadek	5	6	10
Nasadka do włosów/ciała	+/+	+/-	+/+
Nasadka do nosa i uszu	+	+	+

Strona www

www.adler.com.pl

www.my-concept.pl

pl.remington-europe.com

SCARLETT®

Keep home comfortable!

SC - SH65R55

Golarka

Maksymalna moc przez lata!



Specjalne noże Precision Ultra Cutters

4-kierunkowe głowice Flex

Wbudowany akumulator litowo-jonowy

Czas pełnego ładowania 8 godzin

EUROGAMA

Wylączny importer i dystrybutor produktów Scarlett w Polsce

Aleje Jerozolimskie 200/222

02-486 Warszawa

Tel. :+48 22 824 44 93

E-mail: biuro@eurogama.eu

PHILIPS

OneBlade

Nowość!



To nie jest maszynka do golenia.

To OneBlade Pro



Przcina

Równo przycina zarost dzięki nasadkom grzebieniowym



Nadaje kształt

Precyzyjnie modeluje krawędzie i tworzy równe linie zarostu



Goli

Nie goli zbyt blisko, chroniąc skórę przed podrażnieniami

Odkryj wszystkie możliwości OneBlade Pro na www.philips.pl/onebladepro